

いなりんPayの特徴

スマホ専用アプリ をダウンロード

いなりんPayアプリを、お手持ちのスマホにダウンロード! 申込から利用まで、スマホ内で全部OK!

お一人最大 7,000円付与

とよかわ元気応援券とプレミアム付商品券で、最大7,000円分のポイントが付いてきます!

ご家族分も 申込可能

1つのアカウントから、ご家族(3親等以内の親族)分のとよかわ元気応援券とプレミアム付商品券の申込みが可能!

1円単位で 支払い可能

利用店舗に設置されている二次元コードを読み込んで、1ポイント=1円、1円単位でお支払いできます!

申込・利用サポート窓口のご案内

スマホの操作が不慣れ、操作方法が分からない…そんな不安をお持ちの方向けに、以下の日程でサポート窓口を開設します。ぜひお越しください。

日にち	時間	ところ	日にち	時間	ところ
5/11(月)	13:00-15:00	豊川市勤労福祉会館	7/17(金)	13:00-16:00	豊川市中央図書館
5/15(金)	13:00-16:00	豊川市防災センター	7/21(火)	13:00-16:00	御津生涯学習センター
5/18(月)	15:00-17:00	豊川市防災センター	7/22(水)	13:00-16:00	音羽文化ホール (ウインディアホール)
5/25(月)	13:00-15:00	豊川市勤労福祉会館	7/23(木)	13:00-16:00	小坂井生涯学習センター
5/26(火)	13:00-15:00	豊川市防災センター	7/24(金)	13:00-16:00	一宮生涯学習センター
5/27(水)	13:00-16:00	音羽文化ホール (ウインディアホール)			
6/2(火)	13:00-16:00	御津生涯学習センター			
6/8(月)	13:00-15:00	豊川市勤労福祉会館			
6/9(火)	13:00-16:00	一宮生涯学習センター			
6/11(木)	13:00-16:00	小坂井生涯学習センター			

※小坂井生涯学習センターへお越しの際は、第2駐車場をご利用ください。
※ご利用のスマートフォンとマイナンバーカードなどの本人確認書類をご持参ください。
※事前の予約はできません。混雑状況によっては会場にてお待ちいただくことがあります。
※7月に開催する窓口は、利用サポートのみとなります。



申込方法・使えるお店はこちら

申込方法、登録店舗情報など
いなりんPayの詳細情報は
公式サイトをご覧ください

いなりんPay公式サイト
<https://inarinpay.com>
いなりんPay 検索



いなりんPay コールセンター

※通話料は利用者負担となります。
あらかじめご了承ください。

050-8893-4188 (平日 9:00~17:00)
※土日祝を除く

とよかわ元気応援券及びプレミアム付商品券

いなりん Pay

豊川市は、物価高騰の影響を受けている市民や事業者を支援するため、国の重点支援地方交付金を活用し、「とよかわ元気電子応援券」の発行と「プレミアム付電子商品券」の販売を実施します!

発行総額

1348.億円

豊川市内の店で買物をしよう!



とよかわ
元気応援券

アプリダウンロードで
3,000円分 ポイント付与

さらに!

プレミアム付
商品券

5,000円で
7,000円分のポイントを購入

プレミアム率

40%

購入上限
2
お一人
セット

※申込数が販売数を上回った場合は抽選

とよかわ元気応援券

3,000円分
(全店舗共通ポイント)

+

プレミアム付商品券

5,000円分
(一般店舗限定ポイント)

2,000円分
(全店舗共通ポイント)

一般店舗限定ポイントとは?

一般店舗限定ポイントは、「店舗面積1,000㎡以下」の利用店舗でのみ使える専用ポイントです。

申込期間

いなりんPayアプリより申込可能。

2026年5月11日 月 12:00 ~ 6月30日 火 23:59

※登録・申込み(家族分含む)は2026年5月1日時点で豊川市に住民票のある方が対象となります。

利用期間

プレミアム付電子商品券は、7月中旬の抽選後から利用開始となります。

2026年6月1日 月 12:00 ~ 11月30日 月 23:59

発行元 豊川市

とよかわ元気応援券及びプレミアム付商品券 いなりんPay 登録・申込方法

- いなりんPayのご利用には
- ！ iPhoneまたはAndroidのスマートフォンが必要です
 - ！ スマホに『専用アプリ』のダウンロードが必要です

ダウンロードはこちら

※詳細な申込・利用方法は、いなりんPay公式ホームページをご覧ください

「いなりんPayアプリ」ダウンロード開始日時

2026年5月11日 月 12:00~

右の二次元コードをスマートフォンで読み、移動先の「Appleストア (iPhone)」もしくは、「Google Play (Android)」で、いなりんPay専用アプリをダウンロードしてください。



iPhone の方 (アイフォン)




Android の方 (アンドロイド)

1 いなりんPayアカウントの作成方法

※以下は、アプリダウンロード後の操作となります。
※申込開始は、5/11(月)12:00以降となります。

ステップ1

アプリアイコンをタップ



ステップ2

アカウントの作成

①「申込み」ボタンを押して「新規登録」に進んでください。



ステップ3


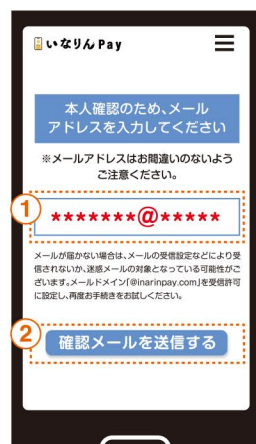
アカウント新規登録

①アプリの初回ご利用時に、アカウントの新規登録を行います。「新規登録」ボタンを押して、いなりんPayのアカウント作成に進んでください。

ステップ4

本人確認メールの送信

①本人確認のため、メールアドレスを入力してください。
②「確認メールを送信する」ボタンを押してください。



ステップ5

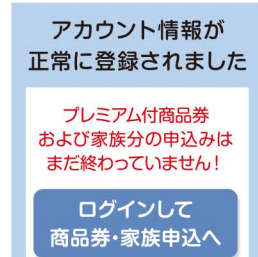
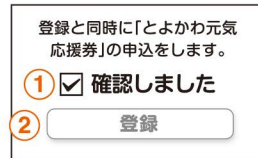
本人確認メールの確認

①メールアプリで、入力したメールアドレス宛の本人確認メールが届いたことを確認してください。
②メール内のURLリンクから登録情報の入力に進んでください。

ステップ6

アカウント情報の登録

①パスワード(8文字以上の英数字の組み合わせ)の設定、及び入力を行います。
②項目に従い、必要事項を入力します。氏名、郵便番号、住所、生年月日、電話番号など、必須項目の他に、任意でご職業、家族構成などをご入力ください。



住所はマイナンバーカード等に記載のある正確なものをご入力ください。

ステップ7

確認と登録

①「確認しました」にチェックを入れ、
②「登録」ボタンを押してください。

ステップ8

登録完了

「ログインして商品券・家族申込へ」ボタンからアプリにログインして、商品券と家族分の申込を行います。

アカウント登録にて本人分のとよかわ元気応援券の申込は完了となります。

2 プレミアム付電子商品券の申込方法

ステップ9

アプリにログイン

①設定したメールアドレスとパスワードでログインします。ID、パスワードは正しく入力してください。
②「ログイン」ボタンよりログインしてください。




ステップ11

申込内容の確認

①申込内容をご確認ください。
②内容に間違いがなければ、「申込み」ボタンを押して完了です。

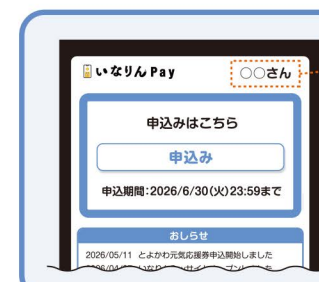

申込内容は、6/30(火)23:59までの申込期間中であれば、いつでも変更可能です。



ステップ10

商品券購入セット数の選択

①商品券の購入方法は「クレジットカード決済」または「コンビニ支払い」になります(購入時に選択)。
②購入数は「1」か「2」を選択してください。商品券を購入せず、家族分の応援券の申込みに進む場合は「0」を選択してください。
③家族分を追加する場合は、**3 家族分の申込方法**へ進んでください。家族分を追加しない場合は、「確認」ボタンを押してください。



アプリにログインしている状態では、トップ画面の右上に氏名が表示されます。

「ログイン」ボタンが表示されている場合は、再度ステップ9から手続きしてください。

3 家族分の申込方法

①申込画面にある「家族を追加」ボタンを押し、追加するご家族の情報を入力します。
②「別居」の場合、ご家族の住所の入力が必要です。
③希望セット数を選択します。応援券のみ申込み場合は「0」を選択してください。
④さらに家族を追加する場合は、再度「家族を追加」ボタンを押してください。

⑤家族分の申込について「確認しました」にチェックを入れ、「確認」ボタンを押します。

「申込内容の確認」画面(ステップ11)になりますので、内容に間違いがなければ、「申込み」ボタンを押して完了です。

